

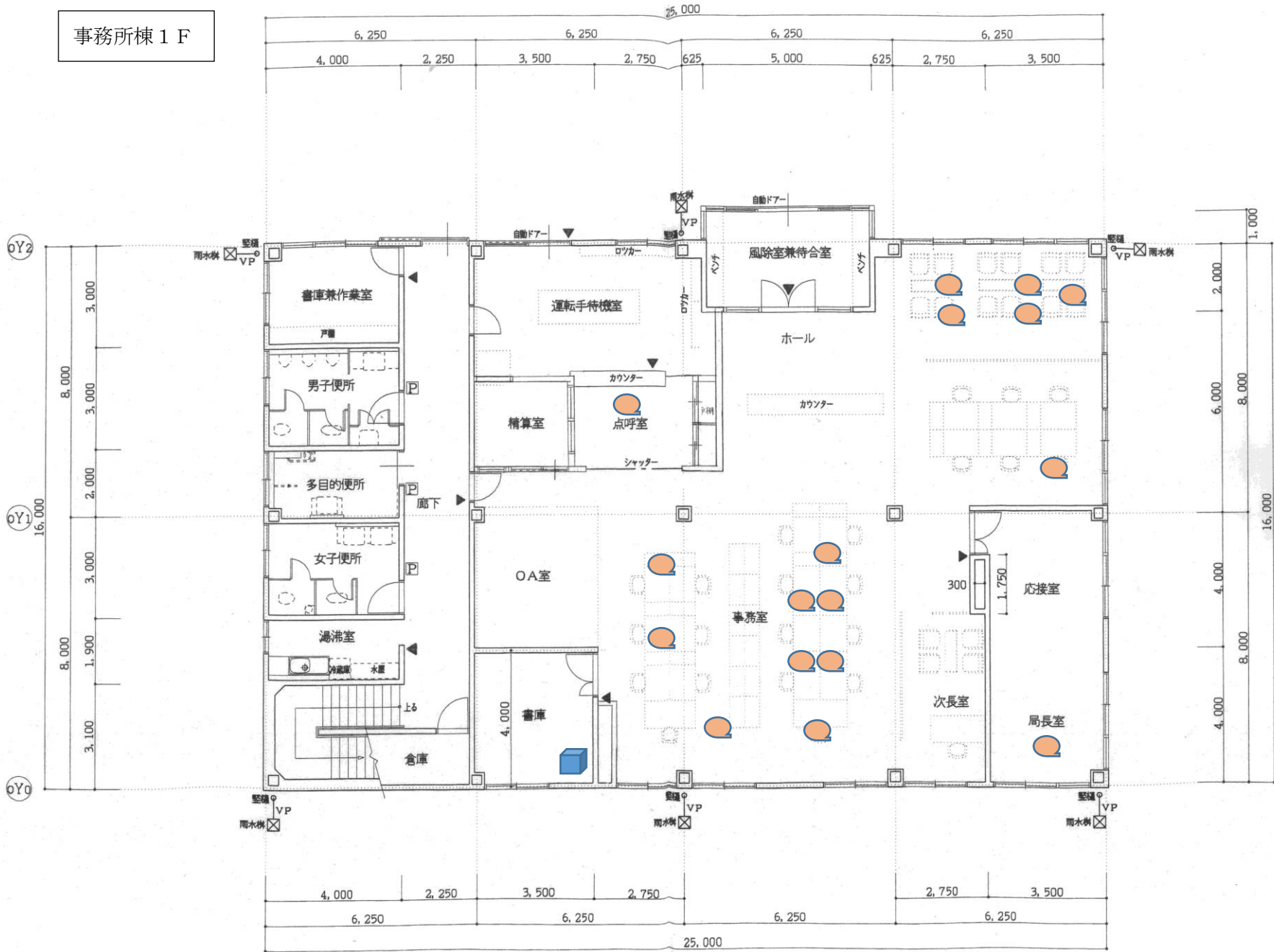


電話設備等配置図

-  主装置の設置予定場所
-  多機能電話機卓上型の設置予定場所

※図面上の座席の配置は現在の配置とは異なります。

事務所棟 1 F



作業棟




全体図



職員駐車場

バス駐車場



(30)FEP×3 無線引込

局線基地局送受信機
P.BOX300×300×120

作業棟

HP 0,9-10P	(30)FEP	自火報
AE 0,9-5P	(30)FEP	放送
S7C-FB	(30)FEP	テレビ
e	(30)FEP	電話
e	(30)FEP	予備

バス駐車場

洗車機

自転車置場

事務所棟

HP 0,9-5P	(30)FEP	自火報
AE 0,9-2C	(30)FEP	放送
e	(30)FEP	予備

車庫棟

e	(30)FEP	局線
e	(30)FEP	無線
e	(30)FEP	予備

HP 0,9-10P	(30)FEP	自火報
AE 0,9-5P	(30)FEP	放送
S7C-FB	(30)FEP	テレビ
e	(30)FEP	局線
e	(30)FEP	電話
e	(30)FEP	無線
e	(30)FEP	予備

HP 0,9-10P	(30)FEP	自火報
HP 0,9-5P	(30)FEP	自火報
AE 0,9-5P	(30)FEP	放送
AE 0,9-2C	(30)FEP	放送
S7C-FB	(30)FEP	テレビ
e	(30)FEP	電話
e	(30)FEP	局線
e	(30)FEP	無線

HP 0,9-5P	(30)FEP	自火報
AE 0,9-2C	(30)FEP	放送

