

# 普通旅客運賃表

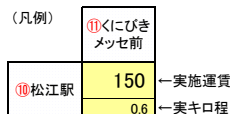
路線：第三路線

- 竹矢⇄四季ヶ丘東
- 四季ヶ丘東⇒馬湯
- 松江駅⇄養護学校前

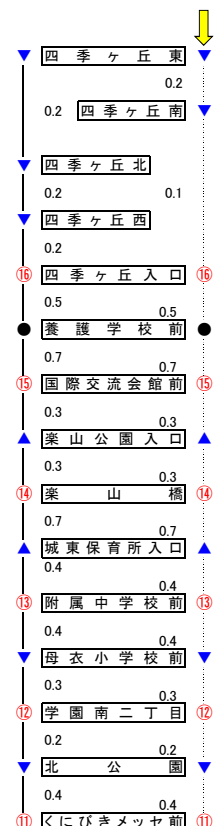
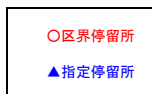
經由地：東朝日町・松江駅・くにびきメッセ・附属中学校前・楽山橋經由  
 經由地：楽山橋・附属中学校前・くにびきメッセ・松江駅・東朝日町・竹矢經由  
 經由地：くにびき經由 直行便

## ◎指定停留所

区界停留所	指定停留所	キロ程
② 武内神社前	竹 矢	0.3
④ 馬 橋	東光台入口	0.3
⑤ 鷹日神社入口	鷹日神社入口	0.2
⑪ くにびきメッセ前	北公園	0.4
⑫ 学園南二丁目	母衣小学校前	0.3
⑭ 楽山橋	城東保育所入口	0.7
⑮ 国際交流会館	楽山公園入口	0.3
⑯ 四季ヶ丘入口	四季ヶ丘西	0.1
	四季ヶ丘北	0.3
	四季ヶ丘東	0.3
	四季ヶ丘南	0.1



区界	① 馬湯	② 武内神社前	③ 矢田	④ 馬橋	⑤ 鷹日神社入口	⑥ 津田小学校入口	⑦ 東朝日町	⑧ 東朝日町宮の沖	⑨ 中央郵便局前	⑩ 松江駅	⑪ くにびきメッセ前	⑫ 学園南二丁目	⑬ 附属中学校前	⑭ 楽山橋	⑮ 国際交流会館前	⑯ 四季ヶ丘入口
①	150	150	170	200	220	240	260	290	320	320	320	340	380	400	440	440
②	1.7	2.7	3.1	4.0	4.4	4.9	5.8	6.1	6.3	6.9	7.6	8.7	9.3	10.5	10.5	
③	1.0	1.4	2.3	2.7	3.2	4.1	4.4	4.6	5.2	5.9	7.0	7.6	8.8	8.8	8.8	
④	0.4	0.9	1.3	1.7	2.2	3.1	3.4	3.6	4.2	4.9	6.0	6.6	7.8	7.8	7.8	
⑤	0.9	1.3	1.8	2.7	3.0	3.2	3.8	4.5	5.6	6.2	7.4	7.4	7.4	7.4	7.4	
⑥	0.4	0.9	1.8	2.1	2.3	2.9	3.6	4.7	5.3	6.5	6.5	6.5	6.5	6.5	6.5	
⑦	0.5	1.4	1.7	1.9	2.5	3.2	4.3	4.9	6.1	6.1	6.1	6.1	6.1	6.1	6.1	
⑧	0.9	1.2	1.4	2.0	2.7	3.8	4.4	5.6	5.6	5.6	5.6	5.6	5.6	5.6	5.6	
⑨	0.3	0.5	1.1	1.8	2.9	3.5	4.7	4.7	4.7	4.7	4.7	4.7	4.7	4.7	4.7	
⑩	0.6	1.2	1.9	3.0	3.6	4.8	4.8	4.8	4.8	4.8	4.8	4.8	4.8	4.8	4.8	
⑪	0.6	1.2	1.9	3.0	3.6	4.8	4.8	4.8	4.8	4.8	4.8	4.8	4.8	4.8	4.8	
⑫	0.7	1.8	2.4	3.6	3.6	3.6	3.6	3.6	3.6	3.6	3.6	3.6	3.6	3.6	3.6	
⑬	1.1	1.7	2.9	2.9	2.9	2.9	2.9	2.9	2.9	2.9	2.9	2.9	2.9	2.9	2.9	
⑭	0.6	1.8	2.4	3.6	3.6	3.6	3.6	3.6	3.6	3.6	3.6	3.6	3.6	3.6	3.6	
⑮	1.2	1.2	1.2	1.2	1.2	1.2	1.2	1.2	1.2	1.2	1.2	1.2	1.2	1.2	1.2	
⑯	0.6	0.6	0.6	0.6	0.6	0.6	0.6	0.6	0.6	0.6	0.6	0.6	0.6	0.6	0.6	



停留所間キロ程

